

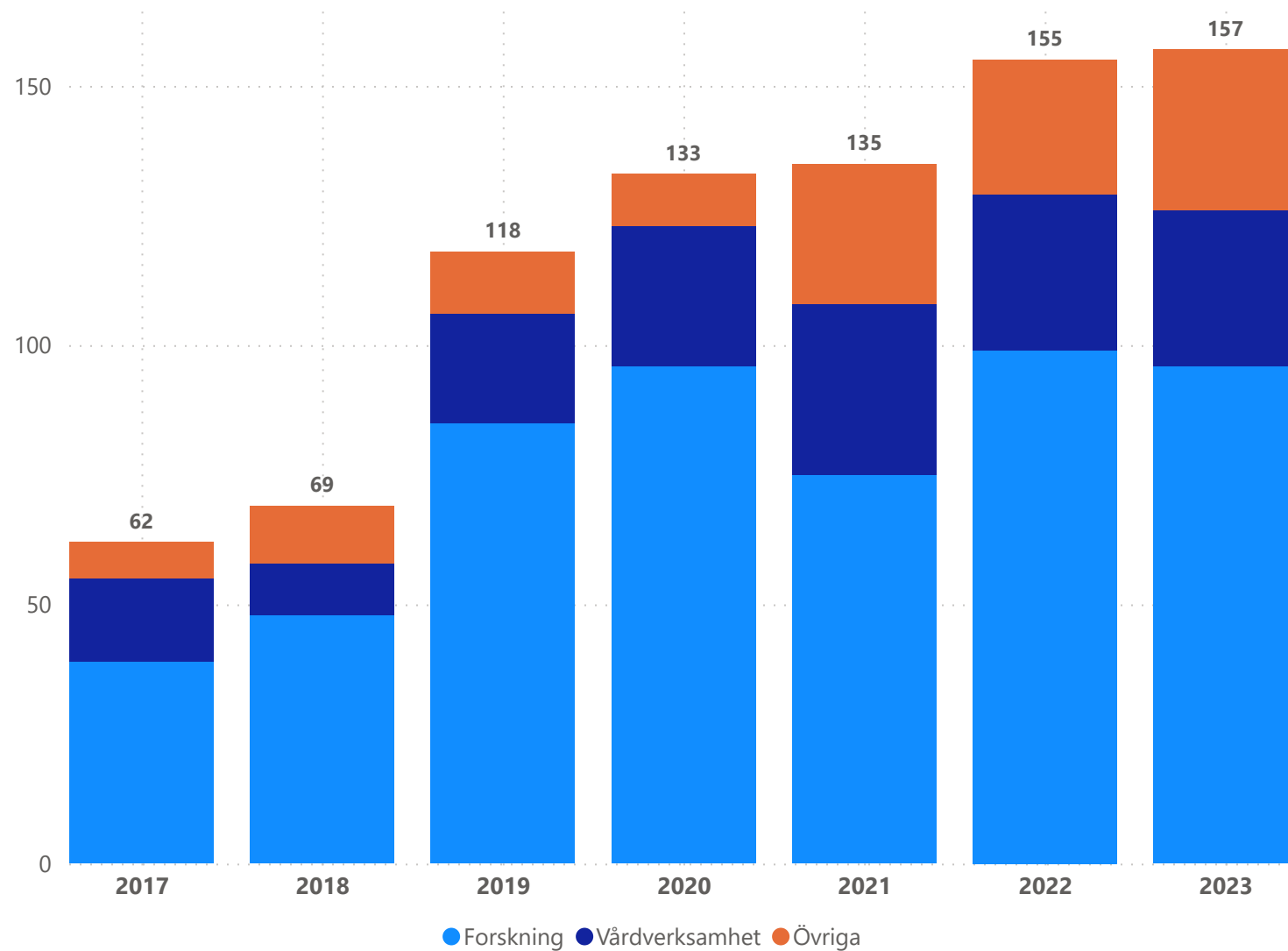


# Statistik över ansökningar om datauttag

Baserad på kvalitetsregister anslutna till Registercentrum Västra Götaland där regionstyrelsen i Västra Götaland är centralt personuppgiftsansvarig (CPUA)

Datum: 2024-02-20

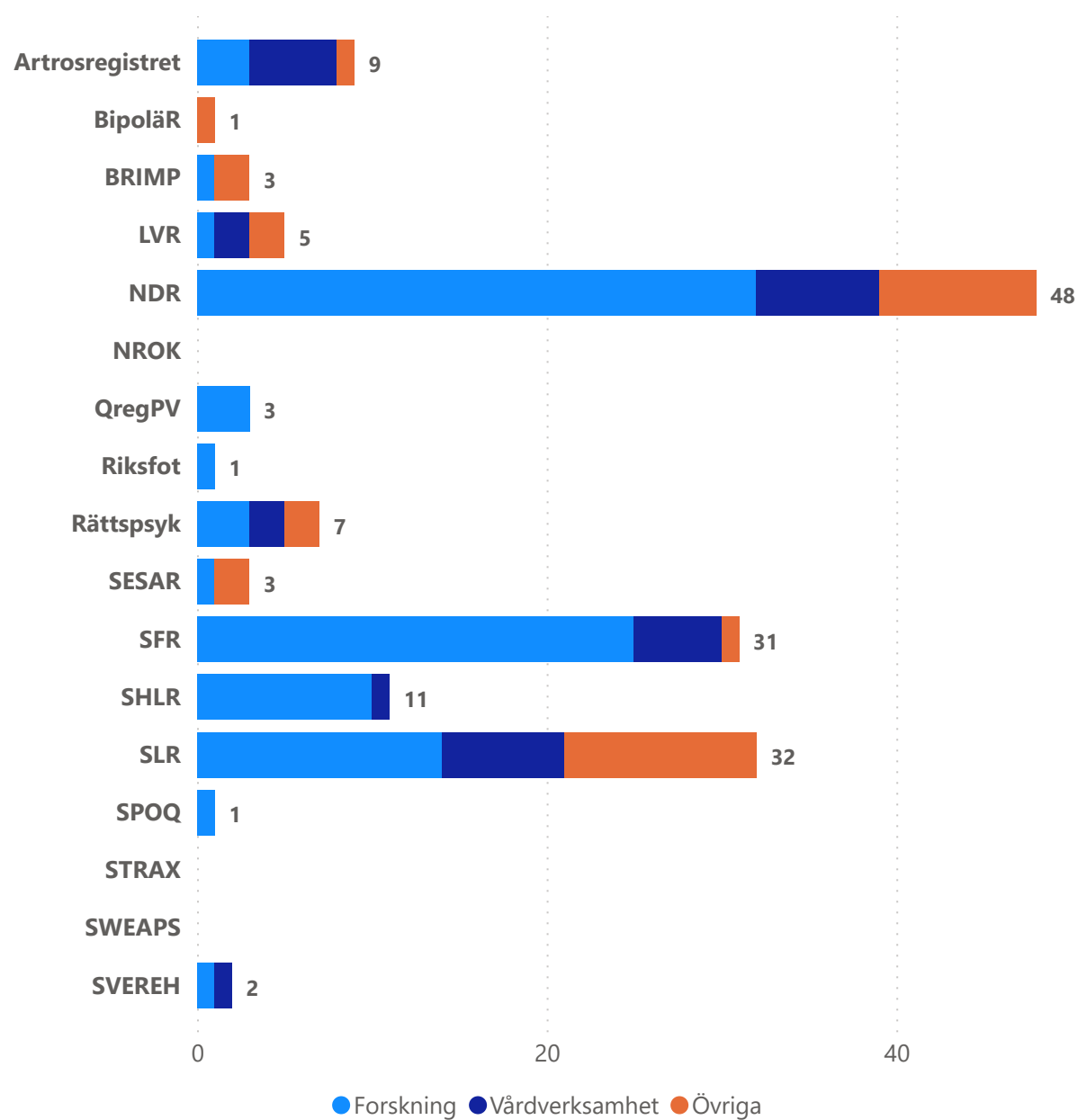
Figur 1. Antal ansökningar 2017-2023



Tabell 1. Antal ansökningar 2017-2023

År	Forskning	Vårdverksamhet	Övriga
2023	96	30	31
2022	99	30	26
2021	75	33	27
2020	96	27	10
2019	85	21	12
2018	48	10	11
2017	39	16	7

Figur 2. Antal ansökningar per register, 2023

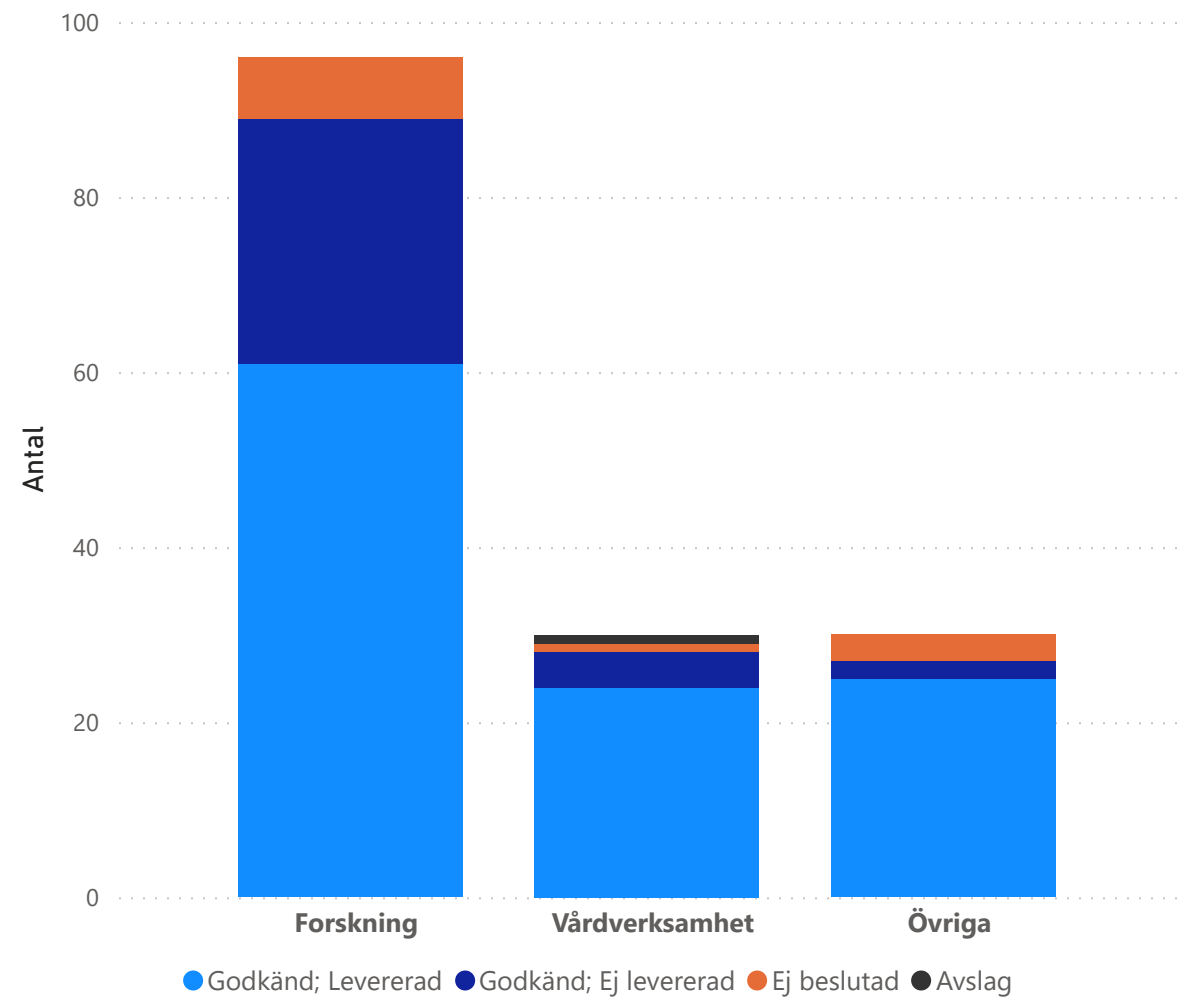


Tabell 2. Antal ansökningar per register, 2023

Register	Forskning	Vårdverksamhet	Övriga
Artrosregistret	3	5	1
Bipolär	0	0	1
BRIMP	1	0	2
LVR	1	2	2
NDR	32	7	9
NROK	0	0	0
QregPV	3	0	0
Riksfot	1	0	0
Rättspsyk	3	2	2
SESAR	1	0	2
SFR	25	5	1
SHLR	10	1	0
SLR	14	7	11
SPOQ	1	0	0
STRAX	0	0	0
SWEAPS	0	0	0
SVEREH	1	1	0
Totalt	96	30	31

Figur 3: Status för ansökningar inkomna under 2023

Statusdatum: 2024-02-20



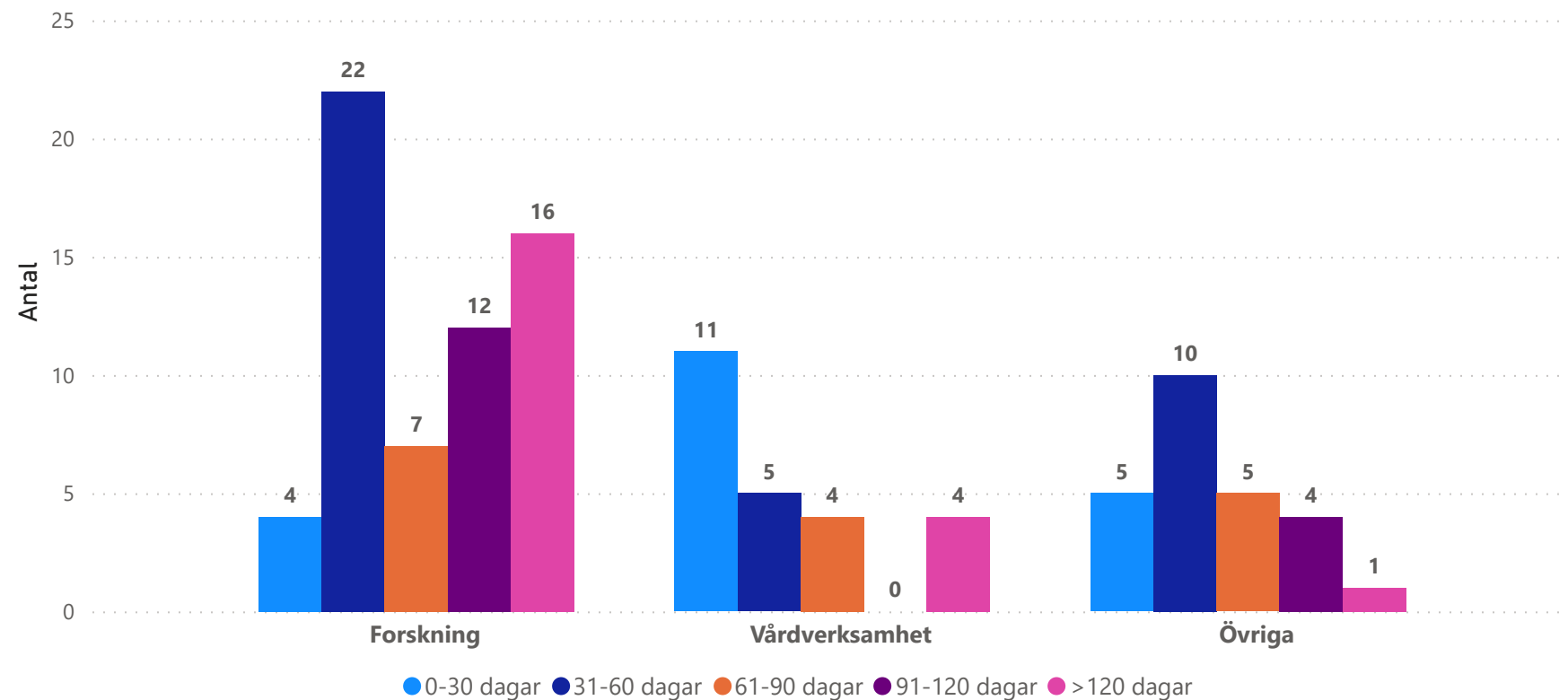
Tabell 3: Status för ansökningar inkomna under 2023

Statusdatum: 2024-02-20

Kategori	Godkänd: Levererad	Godkänd: Ej levererad	Ej beslutad	Avslag
Forskning	61	28	7	0
Vårdverksamhet	24	4	1	1
Övriga	25	2	3	0
Totalt	110	34	11	1

Figur 4: Tid från inkommen ansökan till leverans 2023

Omfattar alla ansökningar där leverans skett senast 2024-02-20

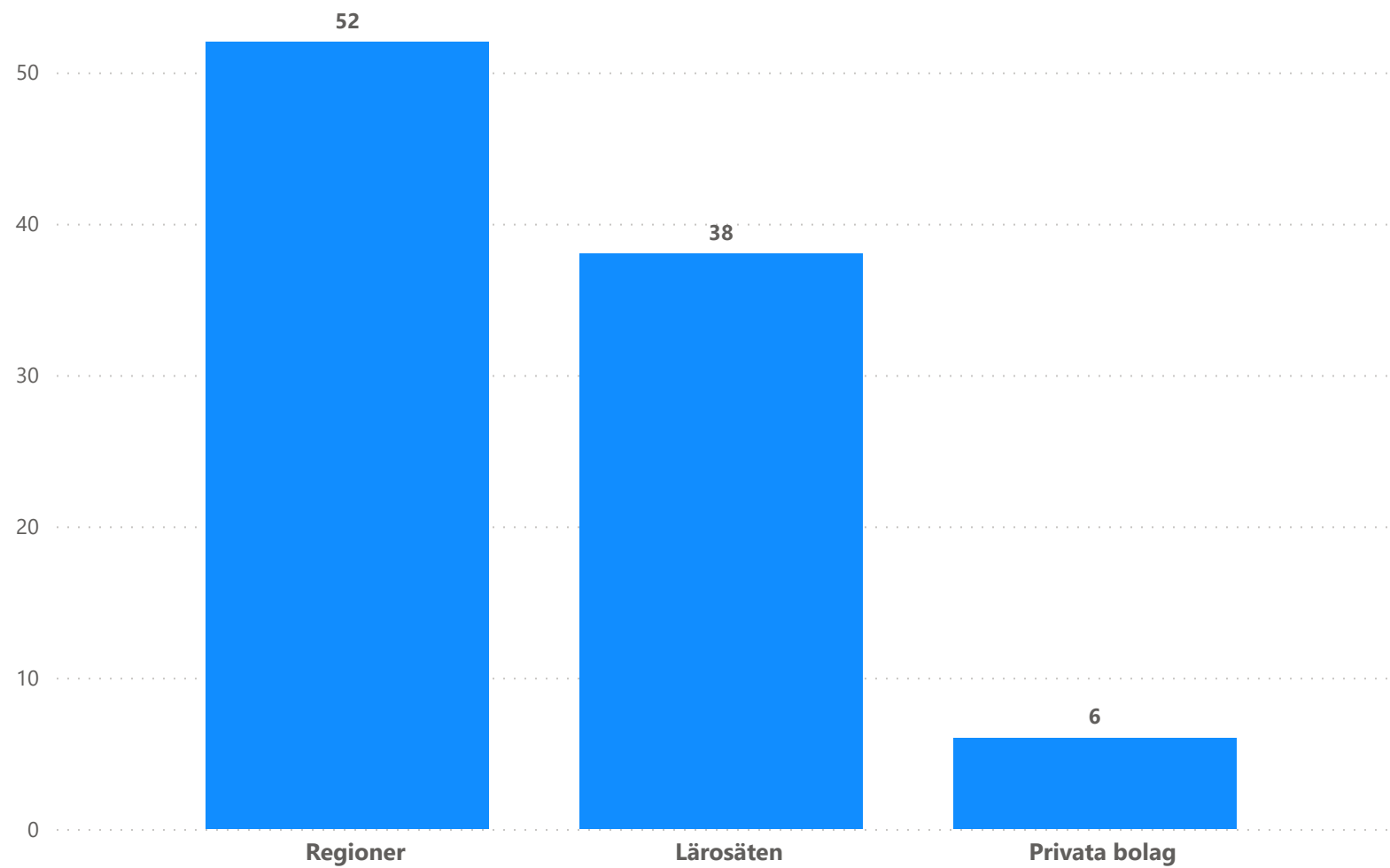


Tabell 4: Tid från inkommen ansökan till leverans

Omfattar alla ansökningar där leverans skett senast 2024-02-20

Kategori	0-30 dagar	31-60 dagar	61-90 dagar	91-120 dagar	>120 dagar
Forskning	4	22	7	12	16
Vårdverksamhet	11	5	4	0	4
Övriga	5	10	5	4	1
Totalt	20	37	16	16	21

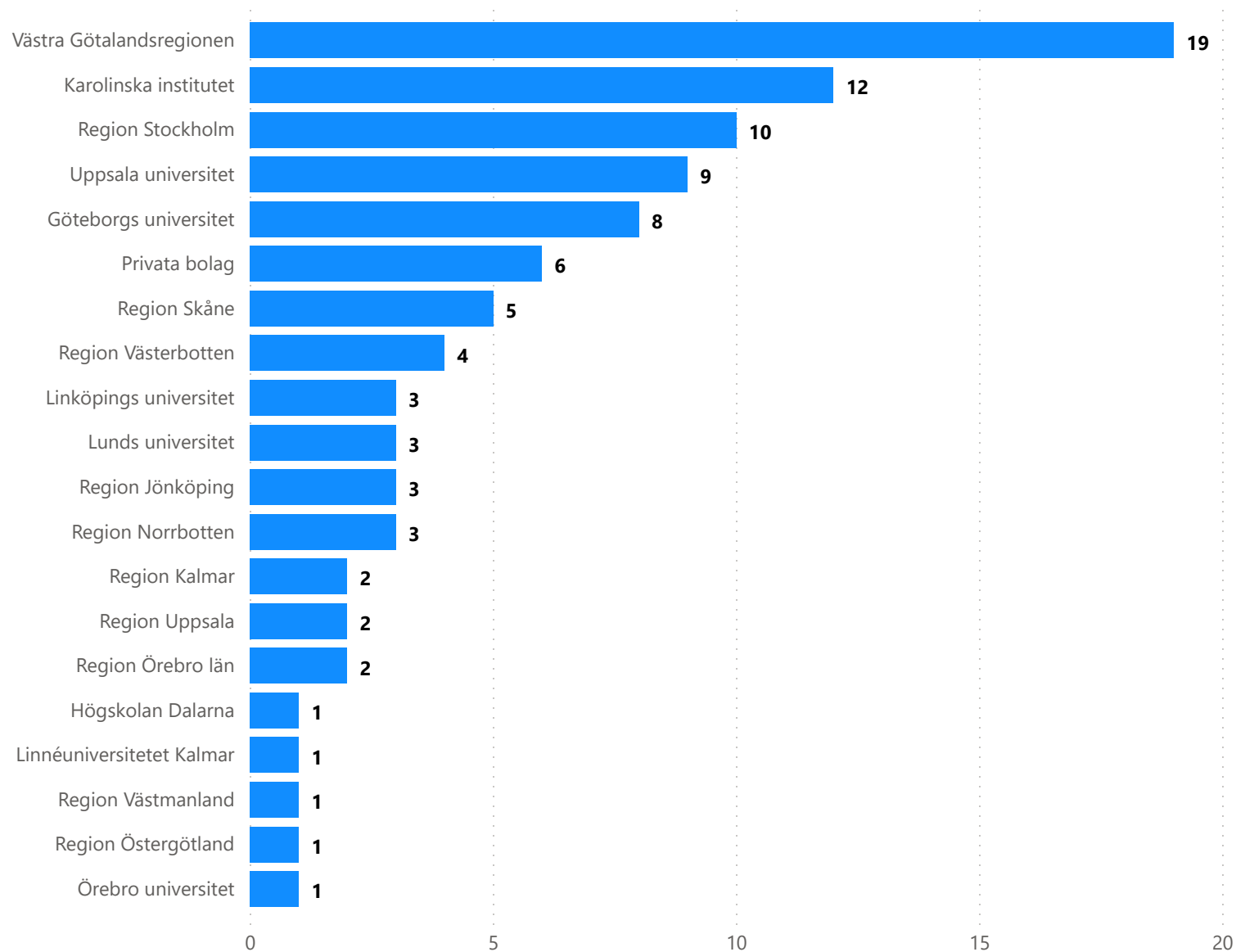
Figur 5: Antal forskningsansökningar efter typ av huvudman, 2023



Tabell 5: Antal forskningsansökningar efter typ av huvudman, 2023

Typ av huvudman	Antal
Regioner	52
Privata bolag	6
Lärosäten	38
Totalt	96

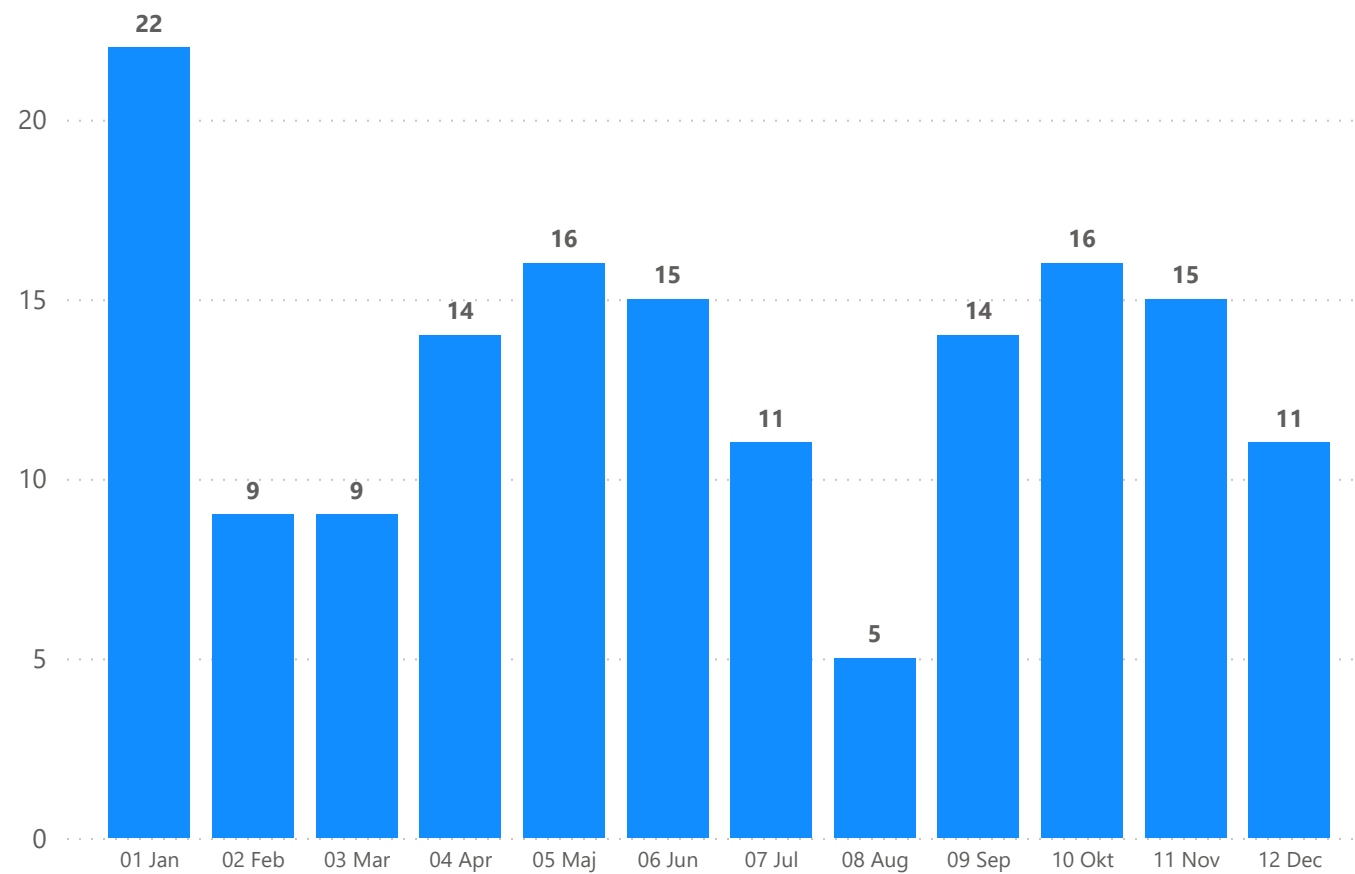
Figur 6: Antal forskningsansökningar efter huvudman, 2023



Tabell 6: Antal forskningsansökningar efter huvudman, 2023

Forskningshuvudman	Antal
Västra Götalandsregionen	19
Karolinska institutet	12
Region Stockholm	10
Uppsala universitet	9
Göteborgs universitet	8
Privata bolag	6
Region Skåne	5
Region Västerbotten	4
Linköpings universitet	3
Lunds universitet	3
Region Jönköping	3
Region Norrbotten	3
Region Kalmar	2
Region Uppsala	2
Region Örebro län	2
Högskolan Dalarna	1
Linnéuniversitetet Kalmar	1
Region Västmanland	1
Region Östergötland	1
Örebro universitet	1
<b>Totalt</b>	<b>96</b>

Figur 7. Antal ansökningar per månad, 2023



Tabell 7: Antal ansökningar per månad, 2023

Månad	Antal
01 Jan	22
02 Feb	9
03 Mar	9
04 Apr	14
05 Maj	16
06 Jun	15
07 Jul	11
08 Aug	5
09 Sep	14
10 Okt	16
11 Nov	15
12 Dec	11
Totalt	157